



# Distansmöten via e-mötesprogrammet

# Jitsi

*22.4.2020 kl 15.00*



1. Vad är Jitsi?

2. Vad behövs?

3. Skapa ett möte

4. Jitsi via dator

5. Jitsi via telefon

6. Bjud in

7. Goda råd?

*Mål: Efter webinariet kan du själv ordna distanshandledning via Jitsi*

# 1. Vad är Jitsi?

- E-mötestjänst byggd på öppen källkod
- Finns bl.a. som:
  - datorprogram, tillägg till lärplattform, m.m.
  - webbversion och mobil applikation

- Fungerar via datorns webbläsare

- Till iPhone och Android

- Helt gratis
- Kräver inga konton
- Ingen tidsgräns

- All trafik krypterad
- Mötesrummen får en unik adress
- Alla har

# webbversion och mobil applikation

- Fungerar via datorns webbläsare

- Till iPhone och Android

- Helt gratis
- Kräver inga konton
- Ingen tidsgräns
- Deltagargräns 75



- All trafik krypterad
- Mötesrummen får en unik adress
- Alla har administrationsrätt!

# 2. Vad behövs?

Must have



Nice to have



# 3. Skapa ett möte

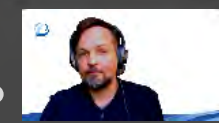
<https://meet.jit.si>



Distansmötenviajitsi **Tid i mötet**  
11:18

AUD  
Fredrik Aman (...)

Miniatyrer av video



# VIDEORUTA

- Dela skärm
- Räck upp handen
- Chat

- Mikrofonen av/på
- Lämna mötet
- Kameran av/på

- Visa/dölj miniatyrer
- Inställningar
- Info om mötet
- Gallerivvy

Inställningar för ljud och bild

# Nyttiga länkar

Om Jitsi:

- [Jitsi instruktion: möten på distans \(Equmeniakyrkan\)](#)
- [Sammanfattning av Jitsis funktioner: Jitsi videokonferenrens \(Quality consulting Gothenburg\)](#)
- [Att ansluta till möte i Jitsi: Regionförvaltningsverket](#)

Facebook-grupper: [Studiehandledare](#)

Dela gärna tips, material mm