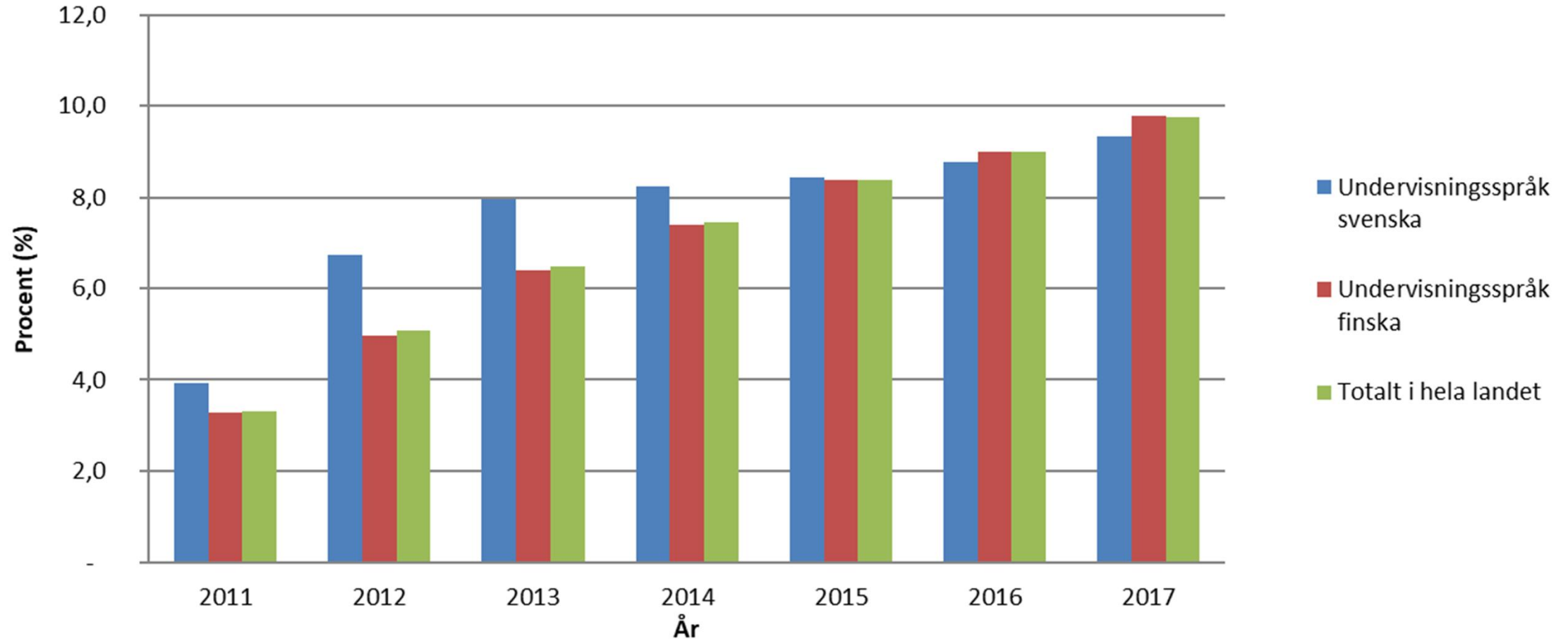


Statistik över stödformernas utveckling

Källor:

- Vipunen (www.vipunen.fi)
- Utbildningsstyrelsen (https://www.oph.fi/lagesoversikt/den_grundlaggande_utbildningen/elevernas_valbefinnande/stod_for_larande_och_skolgang)

Andelen elever med intensifierat stöd inom den grundläggande utbildningen åren 2011–2017, enligt undervisningsspråk



Tabell: Elever med intensifierat stöd inom den grundläggande utbildningen åren 2015–2017, enligt undervisningsspråk.

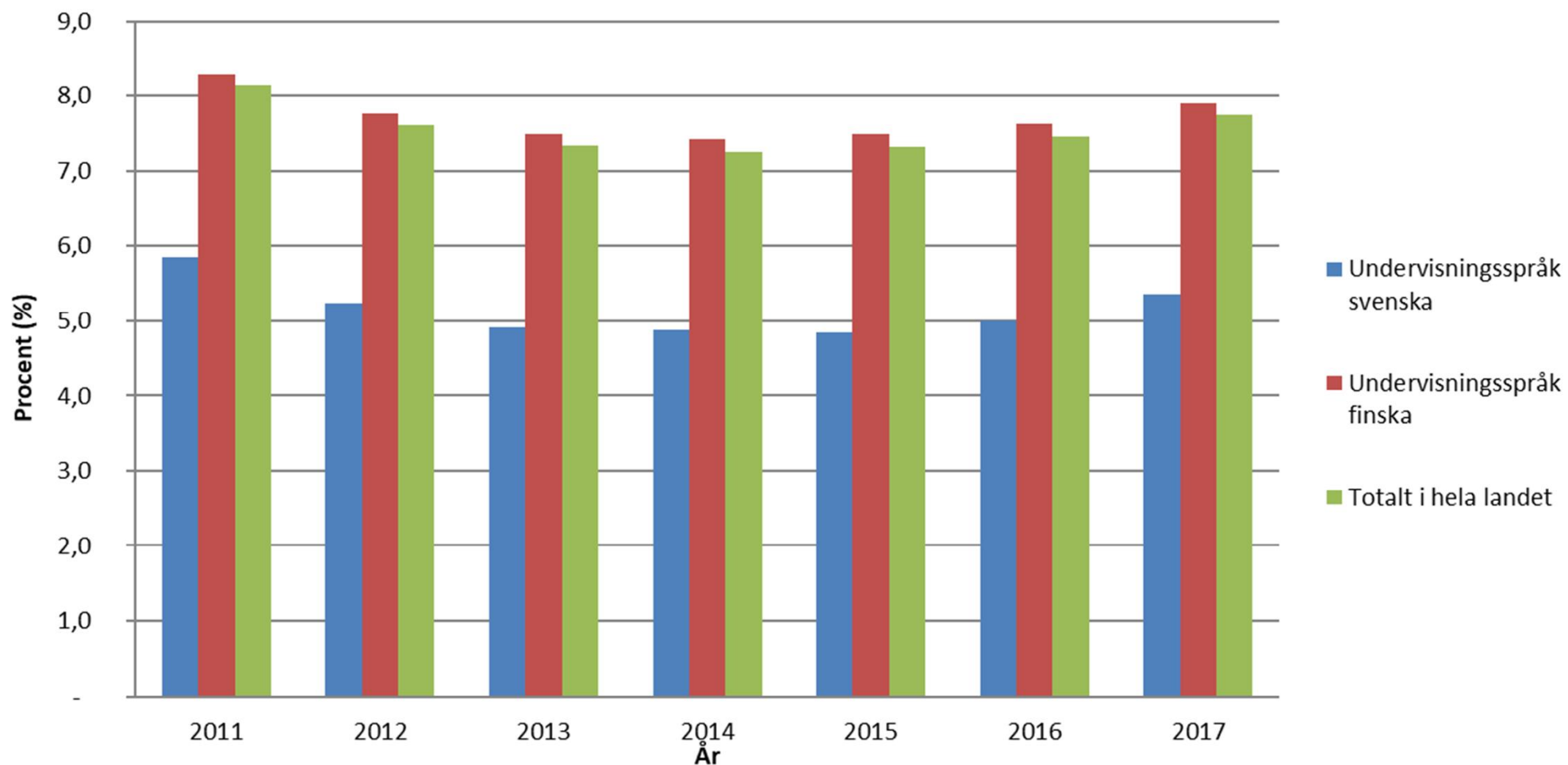
	2015			2016			2017		
	Antal elever	Totalt elevantal	% *	Antal elever	Totalt elevantal	% *	Antal elever	Totalt elevantal	% *
Undervisningsspråk svenska	2 856	33 885	8,4	3 015	34 362	8,8	3 258	34 899	9,3
Undervisningsspråk finska ¹⁾	43 026	512 595	8,4	46 458	516 282	9,0	51 051	522 234	9,8
Totalt i hela landet	45 882	546 480	8,4	49 473	550 644	9,0	54 309	557 133	9,7

* Procentandelen (%) är räknad utgående från det totala elevantalet.

1) Omfattar också engelska och andra undervisningsspråk förutom svenska.

Källa: Statistikcentralen.

Andelen elever med särskilt stöd inom den grundläggande utbildningen åren 2011–2017, enligt undervisningsspråk



Tabell: Elever med särskilt stöd inom den grundläggande utbildningen åren 2015–2017, enligt undervisningsspråk.

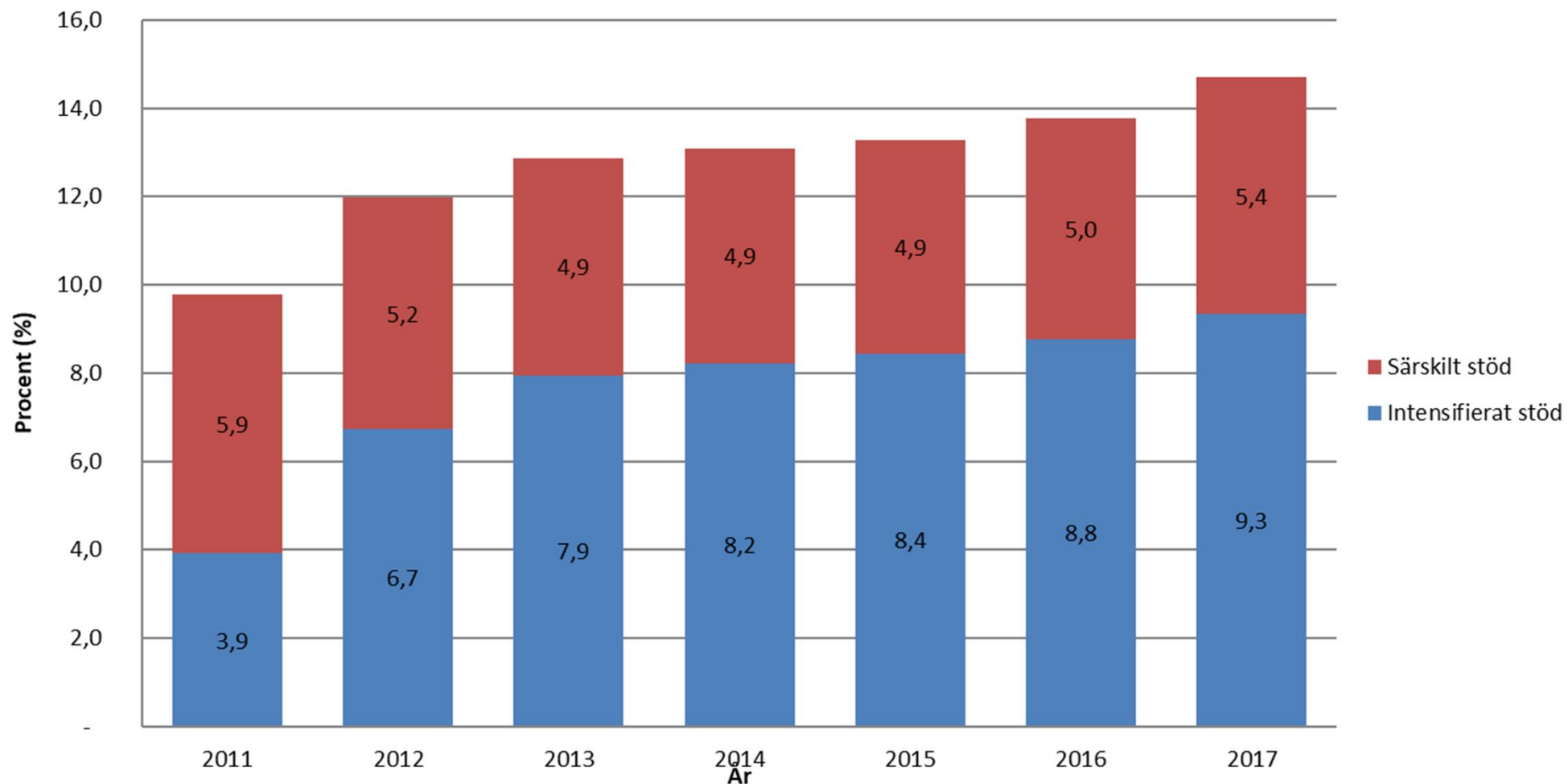
	2015			2016			2017		
	Antal elever	Totalt elevantal	% *	Antal elever	Totalt elevantal	% *	Antal elever	Totalt elevantal	% *
Undervisningsspråk svenska	1 644	33 885	4,9	1 719	34 362	5,0	1 872	34 899	5,4
Undervisningsspråk finska ¹⁾	38 367	512 595	7,5	39 327	516 282	7,6	41 256	522 234	7,9
Totalt i hela landet	40 011	546 480	7,3	41 046	550 644	7,5	43 128	557 133	7,7

* Procentandelen (%) är räknad utgående från det totala elevantalet.

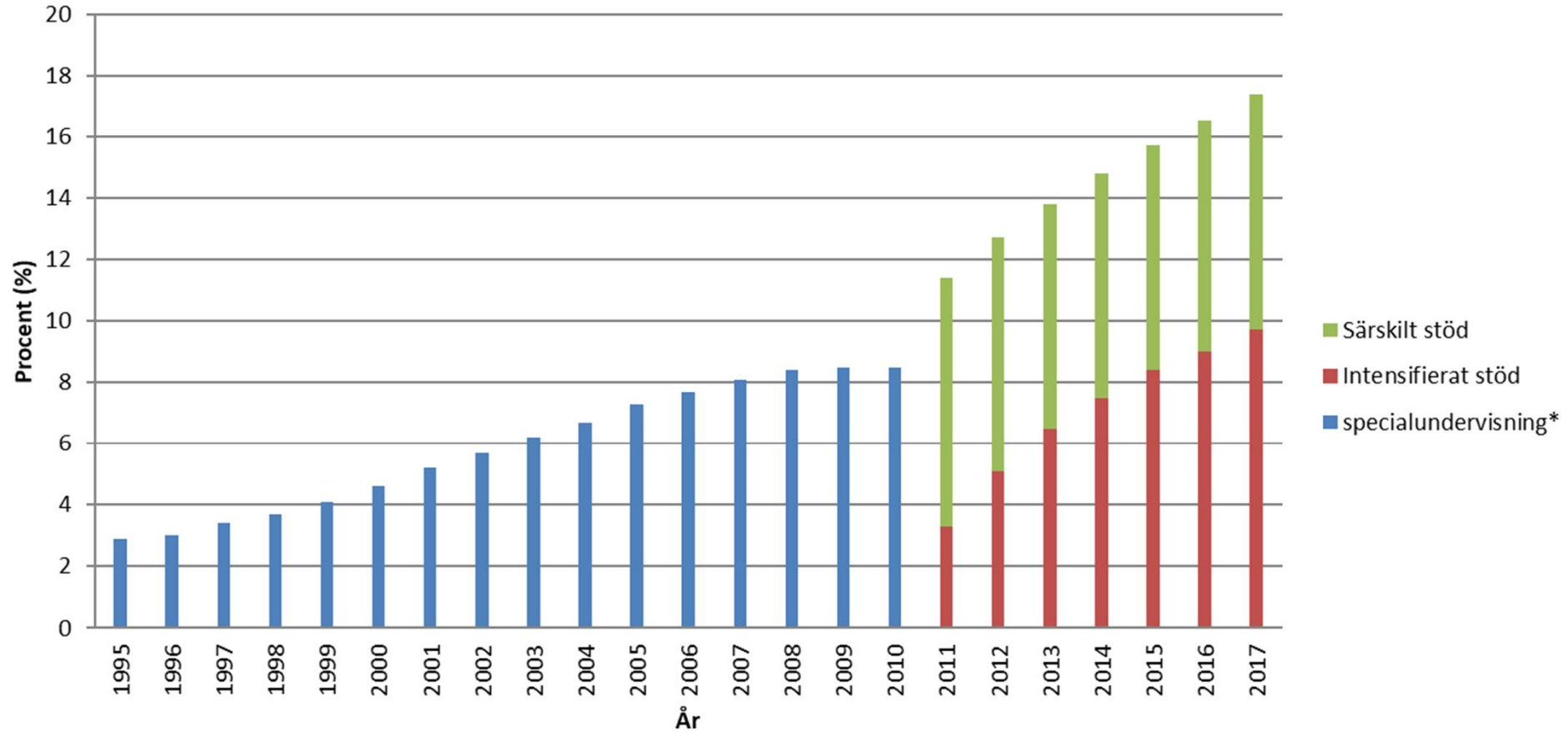
1) Omfattar också engelska och andra undervisningsspråk förutom svenska.

Källa: Statistikcentralen.Vipunen – utbildningsförvaltningens statistiktjänst.

Andelen elever med intensifierat och särskilt stöd inom den svenskspråkiga grundläggande utbildningen åren 2011–2017



Andel elever inom specialundervisningen och elever med intensifierat och särskilt stöd inom den grundläggande utbildningen i hela landet 1995–2017



Andelen elever med intensifierat och särskilt stöd inom den svenskspråkiga grundläggande utbildningen år 2017, enligt landskap

